



ФЕДЕРАЛЬНАЯ СЛУЖБА
ГОСУДАРСТВЕННОЙ СТАТИСТИКИ

Финансовые результаты деятельности и состояние расчетов организаций Брянской области



за январь 2023 года



ФЕДЕРАЛЬНАЯ СЛУЖБА
ГОСУДАРСТВЕННОЙ СТАТИСТИКИ

Финансовые результаты деятельности и состояние расчетов организаций

БРЯНСКОЙ ОБЛАСТИ

за январь 2023 года

- 01 МЕТОДОЛОГИЧЕСКИЕ ПОЯСНЕНИЯ
- 02 САЛЬДИРОВАННЫЙ ФИНАНСОВЫЙ РЕЗУЛЬТАТ
- 03 ПРИБЫЛЬ, УБЫТОК ОРГАНИЗАЦИЙ
- 04 ФИНАНСОВЫЕ РЕЗУЛЬТАТЫ ДЕЯТЕЛЬНОСТИ ОРГАНИЗАЦИЙ
- 05 ДОЛЯ ОРГАНИЗАЦИЙ, ПОЛУЧИВШИХ ПРИБЫЛЬ (УБЫТОК)
- 06 ДЕБИТОРСКАЯ ЗАДОЛЖЕННОСТЬ ОРГАНИЗАЦИЙ
- 07 КРЕДИТОРСКАЯ ЗАДОЛЖЕННОСТЬ ОРГАНИЗАЦИЙ





ФЕДЕРАЛЬНАЯ СЛУЖБА
ГОСУДАРСТВЕННОЙ СТАТИСТИКИ

Методологические пояснения

01 Сальдированный финансовый результат (прибыль минус убыток) - конечный финансовый результат, выявленный на основании бухгалтерского учета всех хозяйственных операций организаций. Представляет сумму прибыли (убытка) от продажи товаров, продукции (работ, услуг), основных средств, иного имущества организаций и чистых доходов от прочих операций.

Данные по сальдированному финансовому результату деятельности организаций приводятся без субъектов малого предпринимательства в фактически действовавших ценах.





САЛЬДИРОВАННЫЙ ФИНАНСОВЫЙ РЕЗУЛЬТАТ

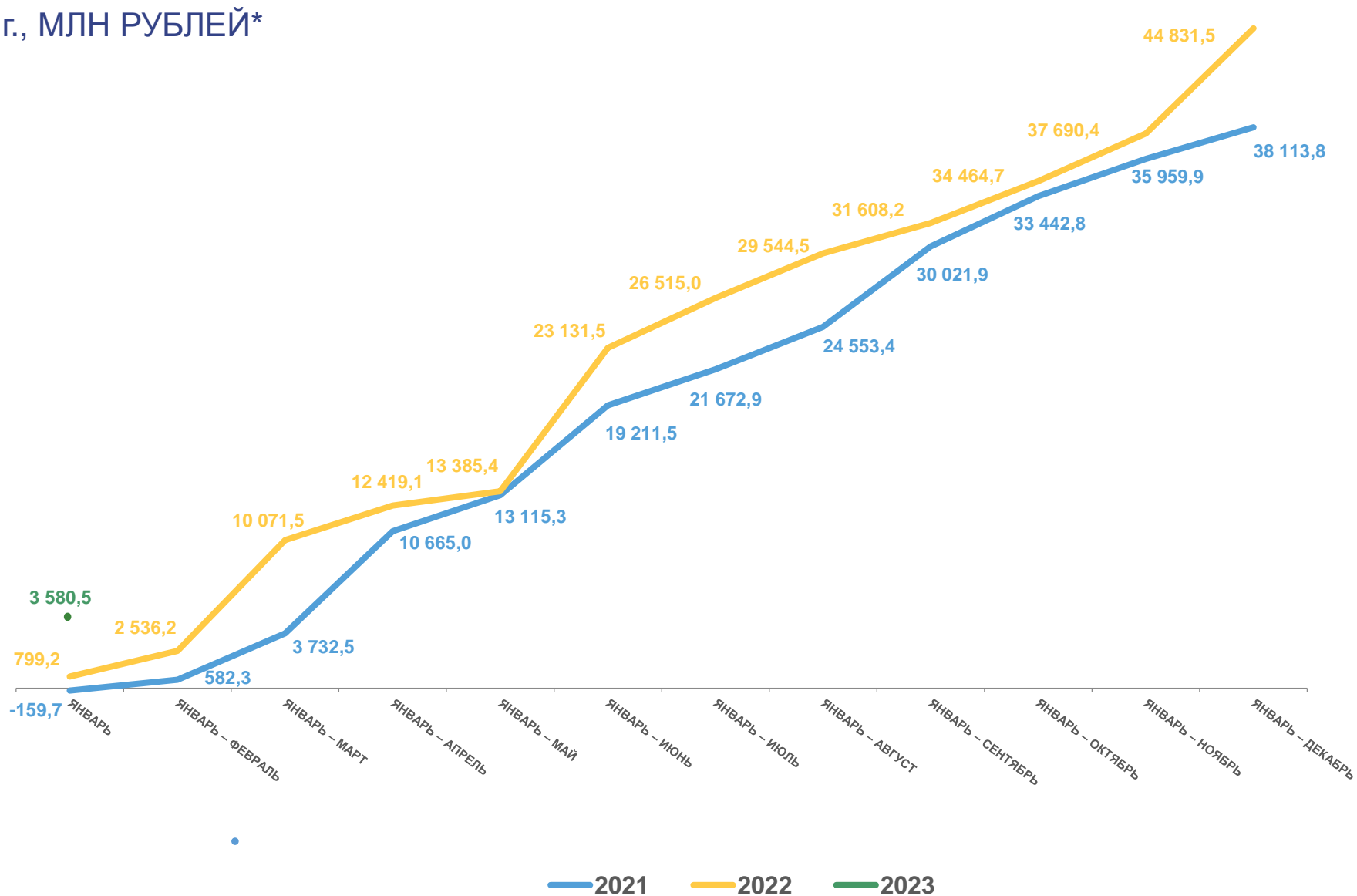
ЯНВАРЬ 2023 г., МЛН РУБЛЕЙ*

2023 ГОД

январь

3 580,5

млн руб.



ПРИБЫЛЬ - УБЫТОК = САЛЬДИРОВАННЫЙ ФИНАНСОВЫЙ РЕЗУЛЬТАТ

* ПО СОПОСТАВИМОМУ КРУГУ ОРГАНИЗАЦИЙ В СООТВЕТСТВИИ С МЕТОДОЛОГИЕЙ БУХГАЛТЕРСКОГО УЧЕТА





САЛЬДИРОВАННЫЙ ФИНАНСОВЫЙ РЕЗУЛЬТАТ

ЯНВАРЬ 2023 г., В % К СООТВЕТСТВУЮЩЕМУ ПЕРИОДУ ПРЕДЫДУЩЕГО ГОДА*

2023 ГОД

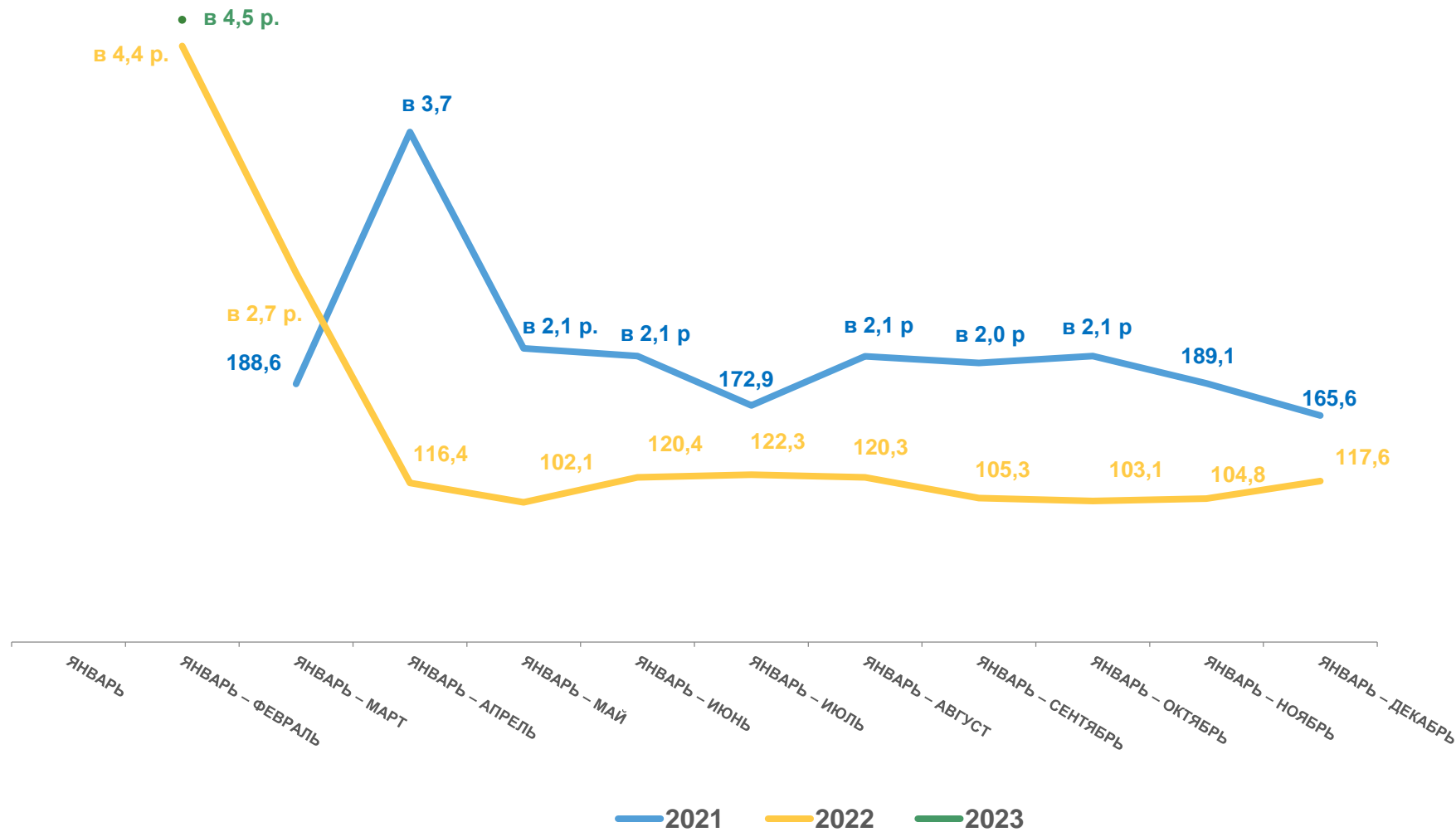
январь

3 580,5

млн руб.

в 4,5 р.

к январю 2022 года



ПРИБЫЛЬ - УБЫТОК = САЛЬДИРОВАННЫЙ ФИНАНСОВЫЙ РЕЗУЛЬТАТ

* ПО СОПОСТАВИМОМУ КРУГУ ОРГАНИЗАЦИЙ В СООТВЕТСТВИИ С МЕТОДОЛОГИЕЙ БУХГАЛТЕРСКОГО УЧЕТА



САЛЬДИРОВАННЫЙ ФИНАНСОВЫЙ РЕЗУЛЬТАТ ОРГАНИЗАЦИЙ

ЯНВАРЬ 2023 г., МЛН РУБЛЕЙ

Всего
3 580,5 млн руб.



2 374,5

Транспортировка и хранение



1 274,8

Обрабатывающие производства



298,7

Торговля оптовая и розничная;
ремонт автотранспортных
средств и мотоциклов



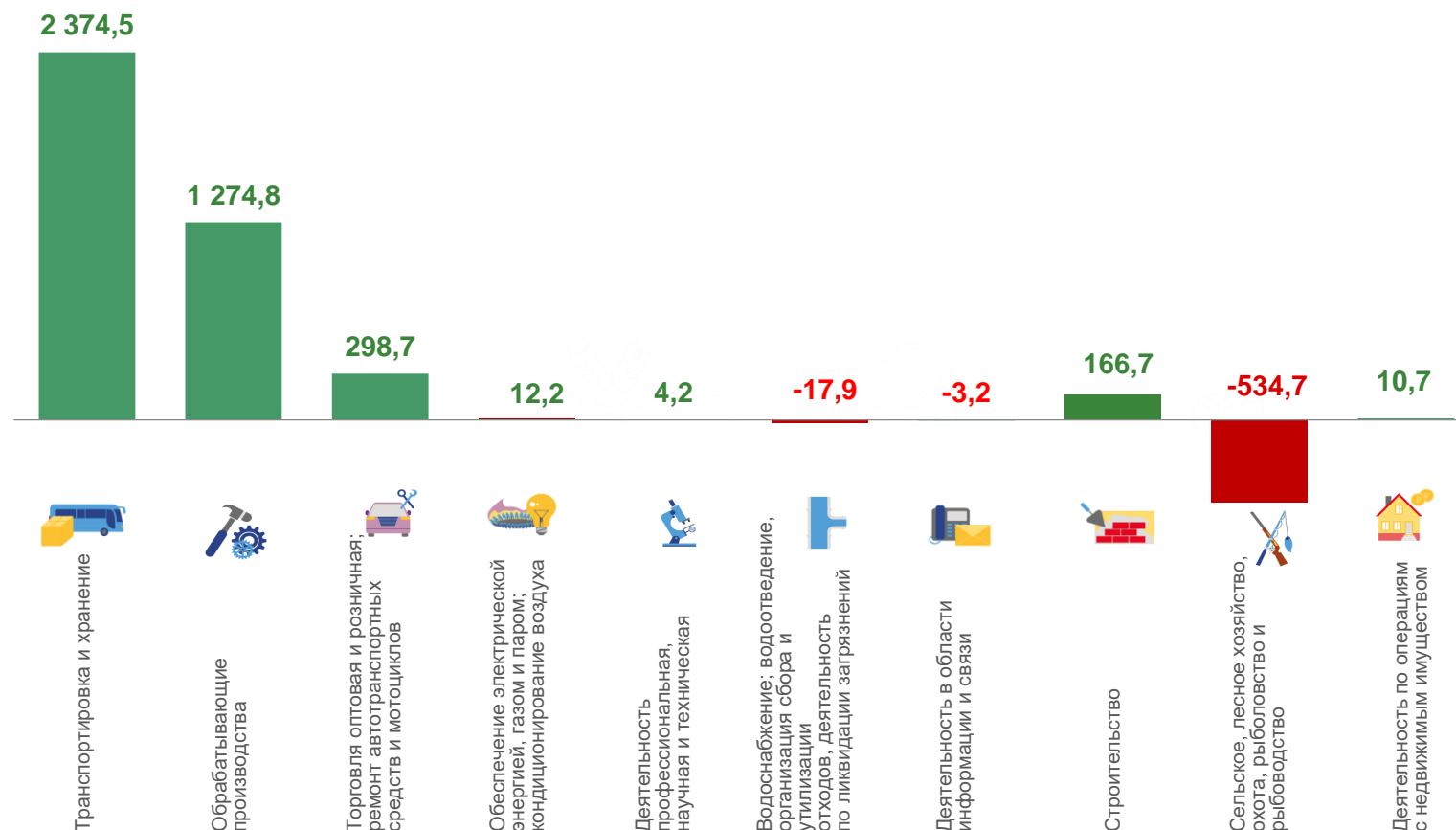
12,2

Обеспечение электрической энергией,
газом, паром; кондиционирование
воздуха



10,7

Деятельность по операциям с недвижимым имуществом





ПРИБЫЛЬ ОРГАНИЗАЦИЙ

ЯНВАРЬ 2023 г., МЛН РУБЛЕЙ



2 470,6

Транспортировка и хранение



1 737,0

Обрабатывающие производства



365,5

Торговля оптовая и розничная;
ремонт автотранспортных средств
и мотоциклов



345,7

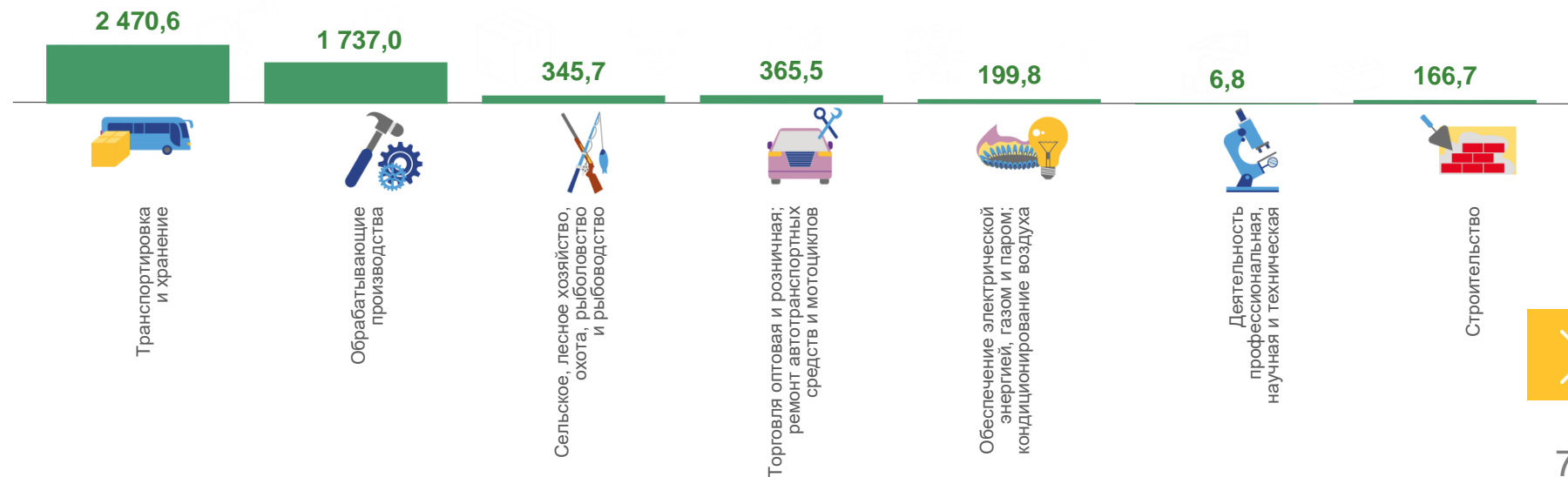
Сельское, лесное хозяйство,
охота, рыболовство и рыбоводство



199,8

Обеспечение электрической энергией, газом
и паром; кондиционирование воздуха

5 340,2 млн руб. всего





УБЫТОК ОРГАНИЗАЦИЙ

ЯНВАРЬ 2023 г., МЛН РУБЛЕЙ

1 759,8 млн руб. всего



880,0

Сельское, лесное хозяйство,
охота, рыболовство и рыбоводство



462,3

Обрабатывающие производства



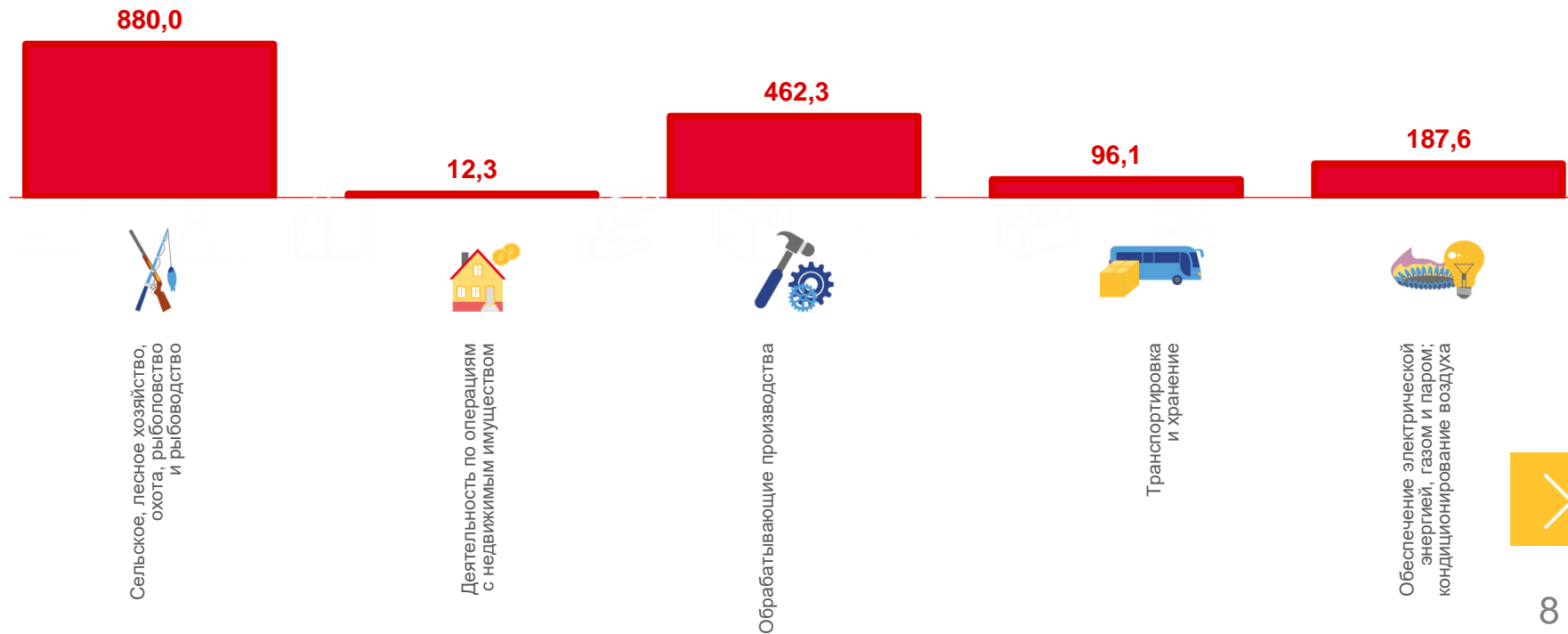
96,1

Транспортировка и хранение



12,3

Деятельность по операциям с недвижимым имуществом

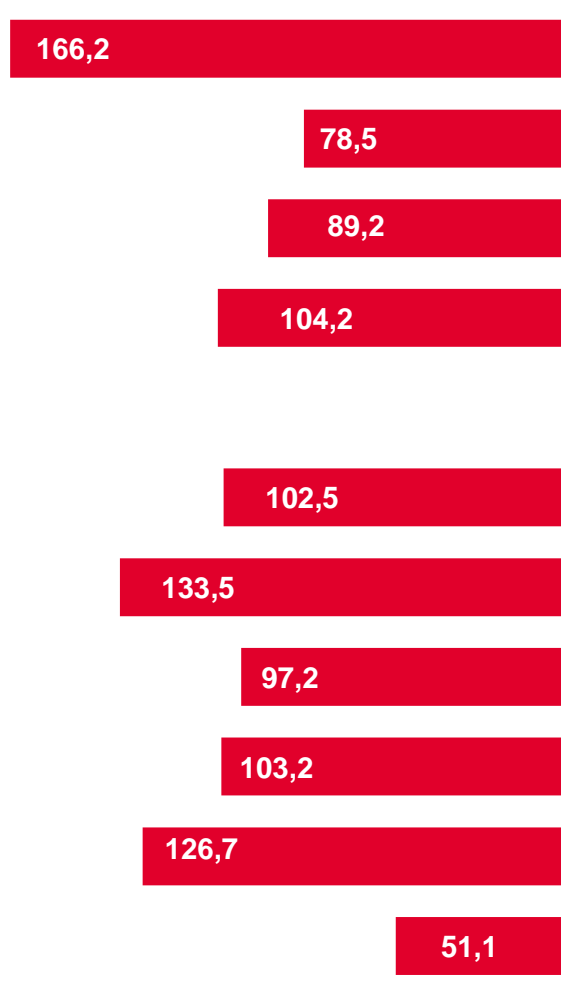




ФИНАНСОВЫЕ РЕЗУЛЬТАТЫ ДЕЯТЕЛЬНОСТИ ОРГАНИЗАЦИЙ

ЯНВАРЬ 2023 г., В % К СООТВЕТСТВУЮЩЕМУ ПЕРИОДУ ПРЕДЫДУЩЕГО ГОДА*

УБЫТОК



Сельское, лесное хозяйство, охота, рыболовство и рыбоводство

Обрабатывающие производства

Обеспечение электрической энергией, газом и паром; кондиционирование воздуха

Водоснабжение; водоотведение, организация сбора и утилизации отходов, деятельность по ликвидации загрязнений

Строительство

Торговля оптовая и розничная; ремонт автотранспортных средств и мотоциклов

Транспортировка и хранение

Деятельность по операциям с недвижимым имуществом

Деятельность профессиональная, научная и техническая

Образование

Деятельность в области здравоохранения и социальных услуг

40,4

161,0

89,6

86,1

в 3,7 р.

176,1

в 4,9 р.

101,1

37,2

86,9

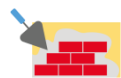
62,1

ПРИВЫЛЬ



ДОЛЯ ПРИБЫЛЬНЫХ ОРГАНИЗАЦИЙ

ЯНВАРЬ 2023 г., В % К СООТВЕТСТВУЮЩЕМУ ПЕРИОДУ ПРЕДЫДУЩЕГО ГОДА*



Строительство

100,0%



Образование

80,0%



Торговля оптовая и розничная; ремонт автотранспортных средств и мотоциклов

78,7%



Обрабатывающие производства

68,5%

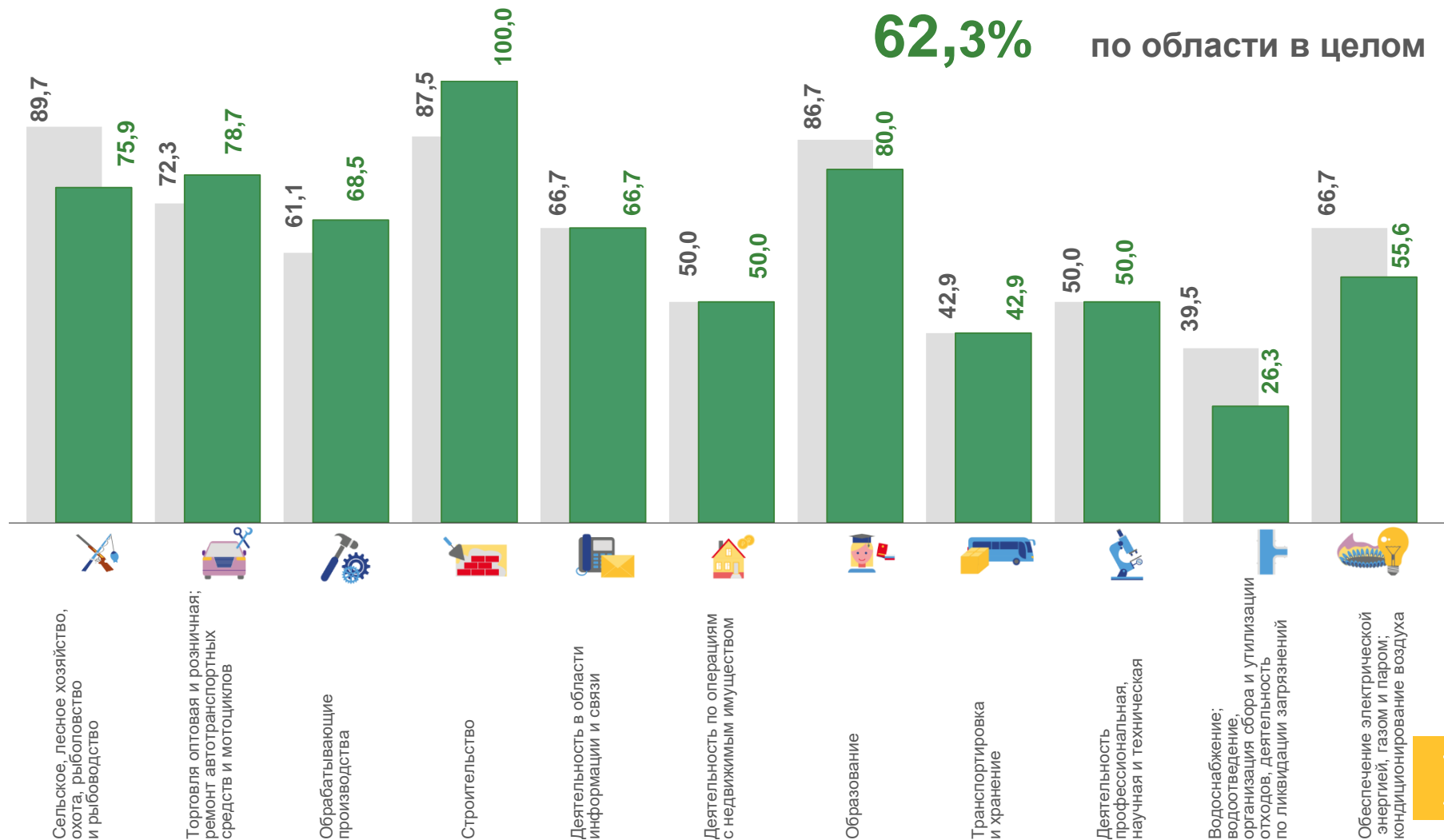


Обеспечение электрической энергией, газом и паром; кондиционирование воздуха

55,6%

62,3%

по области в целом



■ Январь 2022 г.

■ Январь 2023 г.





ДОЛЯ УБЫТОЧНЫХ ОРГАНИЗАЦИЙ

ЯНВАРЬ 2023 г., В % К СООТВЕТСТВУЮЩЕМУ ПЕРИОДУ ПРЕДЫДУЩЕГО ГОДА*



73,7%

Водоснабжение; водоотведение, организация сбора и утилизации отходов, деятельность по ликвидации загрязнений



57,1%

Деятельность в области здравоохранения и социальных услуг



57,1%

Транспортировка и хранение



50,0%

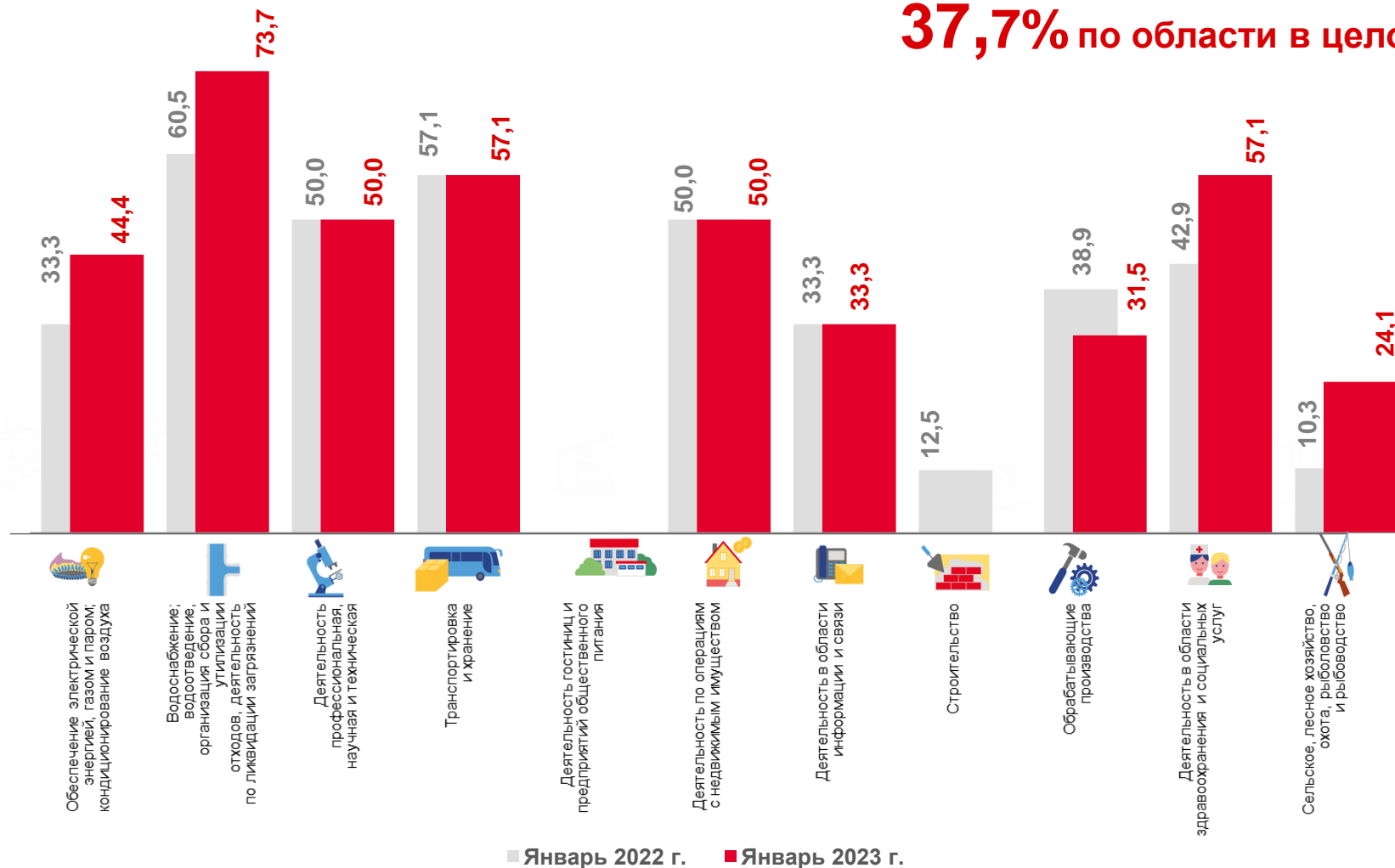
Деятельность по операциям с недвижимым имуществом



50,0%

Деятельность профессиональная, научная и техническая

37,7% по области в целом



* ПО СОПОСТАВИМОМУ КРУГУ ОРГАНИЗАЦИЙ В СООТВЕТСТВИИ С МЕТОДОЛОГИЕЙ БУХГАЛТЕРСКОГО УЧЕТА

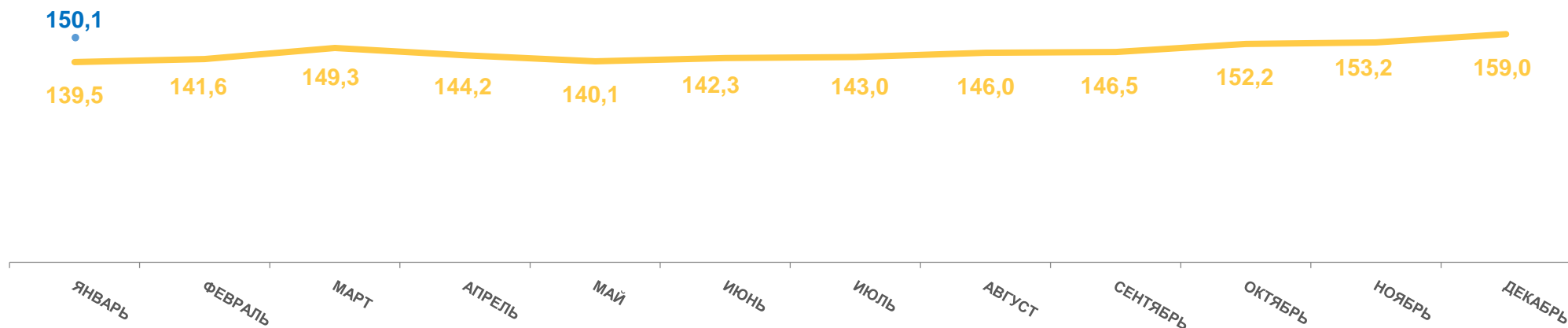




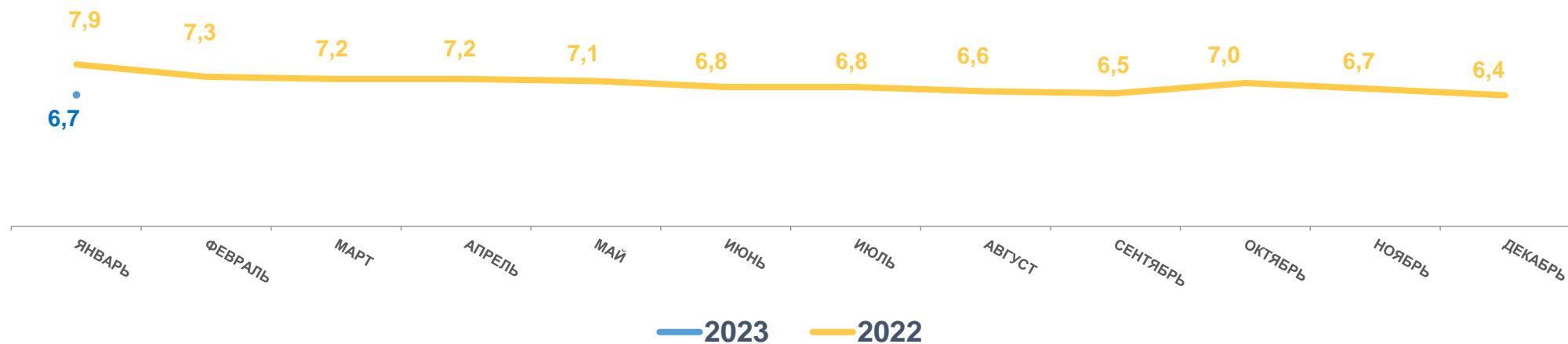
ДЕБИТОРСКАЯ ЗАДОЛЖЕННОСТЬ ОРГАНИЗАЦИЙ

НА КОНЕЦ ПЕРИОДА; МЛРД РУБЛЕЙ

Дебиторская задолженность



Просроченная дебиторская задолженность



— 2023 — 2022

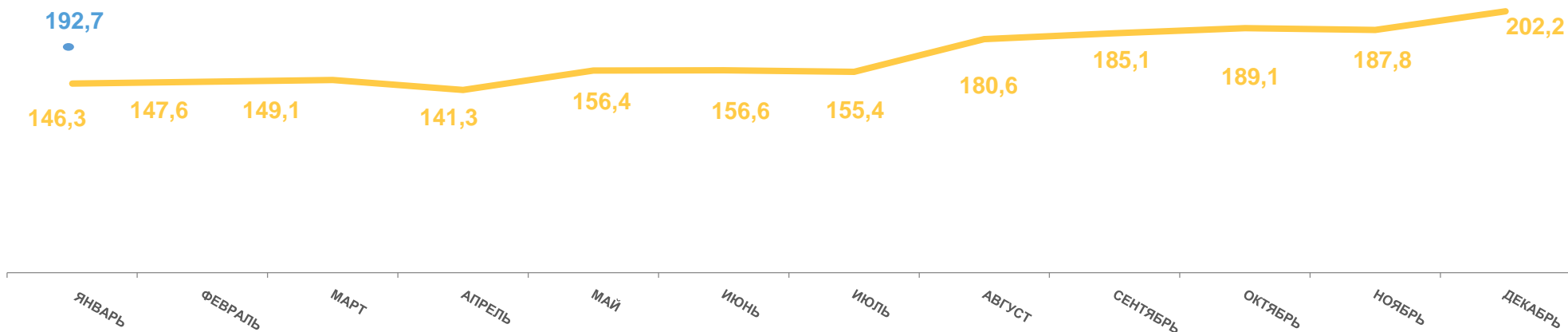




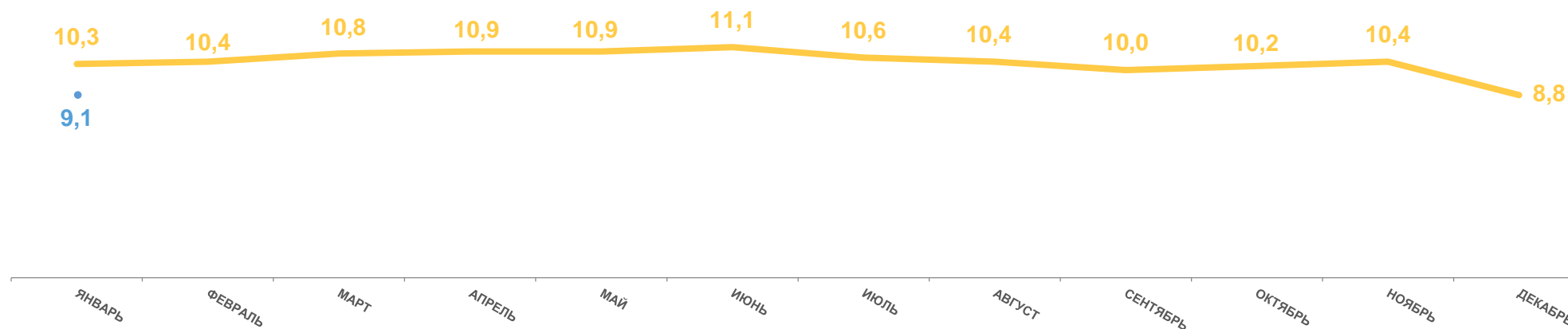
КРЕДИТОРСКАЯ ЗАДОЛЖЕННОСТЬ ОРГАНИЗАЦИЙ

НА КОНЕЦ ПЕРИОДА; МЛРД РУБЛЕЙ

Кредиторская задолженность



Просроченная кредиторская задолженность



— 2023 — 2022



ОТВЕТСТВЕННЫЕ

Территориальный орган Федеральной службы государственной статистики по Брянской области

Отдел статистики цен и финансов

Куприна Елена Сергеевна
тел, (4832) 67 12 16

Орлова Татьяна Ивановна
тел, (4832) 67 13 17

